

صافي قيمة الوحدة 1.206 د.ك.

أهداف الصندوق

استثمار الأموال في مجال بيع وشراء الأوراق المالية للشركات المدرجة في سوق الكويت للأوراق المالية. استثمار الفوائض المالية في الإصدارات الأولية والسندات الحكومية والاكتتابات العامة المتوقع إدراجها، بما في ذلك استخدام أية أدوات مالية مخصص بها من قبل الهيئة على تداولها ويمكن استثمار الفوائض أيضاً بشكل ودائع قصيرة ومتوسطة الأجل لحين توافر فرص استثمارية أخرى. توفير فرص استثمارية بناءً على أسس ودراسات وافية لتحقيق أعلى عائد ممكن وبمخاطر محدودة.

معلومات هامة

القيمة الاسمية للوحدة	1.000 د.ك.
تاريخ البدء بالصندوق	29 يونيو 2002
تاريخ إنتهاء مدة الصندوق	21 مايو 2032
مدة الصندوق	18.25 سنة
العملة	دينار كويتي
شكل الصندوق	مفتوح
طبيعة الصندوق	تقليدي
التقييم/الاشتراك/الاسترداد	شهري (الدينار الكويتي)
رسوم الادارة	1.75% سنوياً
رسوم الاشتراك	2.0%
رأس المال الحالي (صافي أصول الصندوق)	10,788,264 د.ك.
رأس المال الحالي (عدد الوحدات)	8,947,705
الأرباح النقدية	35%
أسهم المنحة	55%
مراقب الحسابات الخارجي	الزبيع وشركائه
أمين الحفظ / مراقب الإستثمار	الشركة الخليجية لحفظ الأوراق المالية

الأداء الشهري

الشهر	2016	2017	2018	2019	2020
يناير	-5.3%	11.2%	2.4%	0.3%	0.6%
فبراير	-0.1%	-1.4%	-0.3%	-0.2%	-6.7%
مارس	1.4%	-2.0%	0.2%	6.5%	-22.3%
أبريل	1.5%	-1.1%	-1.1%	1.4%	6.0%
مايو	-0.6%	-1.0%	-1.3%	2.5%	1.2%
يونيو	-1.7%	0.6%	3.4%	1.3%	3.2%
يوليو	0.1%	3.9%	5.3%	4.6%	-4.0%
أغسطس	-1.0%	4.2%	-1.0%	-4.3%	5.4%
سبتمبر	0.1%	0.7%	-0.1%	-4.7%	
أكتوبر	0.2%	-4.5%	-2.7%	0.0%	
نوفمبر	2.4%	-4.3%	1.2%	3.4%	
ديسمبر	2.2%	0.4%	-1.2%	2.8%	
سنوي	-0.9%	5.8%	4.5%	13.8%	-18.3%

أكبر خمس شركات في الصندوق (النسبة)

بنك الكويت الوطني	12.46%
شركة الاتصالات المتنقلة (زين)	12.00%
شركة أجيالتي للمخازن العمومية	11.82%
بيت التمويل الكويتي	11.32%
بنك بوبيان	9.79%

أداء سوق الكويت للأوراق المالية

المؤشرات	كما في	كما في	التغير %
المؤشرات الكويتية	31-Aug-2020	31-Jul-2020	
السوق الأول	5,854.56	5,415.27	8.1%
مؤشرات الأسهم	5,294.29	4,968.23	6.6%
المؤشر الرئيسي	4,184.84	4,085.97	2.4%

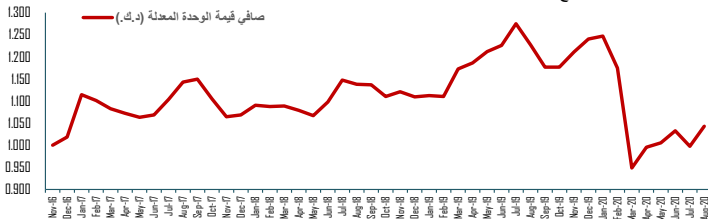
1- شركة الأفكو لتمويل شراء وتأجير الطائرات تعلن انها قامت بإيقاف الدعوي القضائية المرفوعة ضد شركة بونينغ ("بونينغ") وستستمر معها بالتعاقد لشراء 20 طائرة من أصل 40 .

2- حصل بنك الكويت الدولي على موافقة هيئة أسواق المال على نشرة الاكتتاب الخاص بإصدار صكوك بقيمة 750 مليون دولار أمريكي ضمن برنامج إصدار الصكوك المحدد بنسقف 2 مليار دولار أمريكي.

3- تمت مجموعة جي إف إتش المالية عملية الاستحواذ الاستراتيجية على حصة 50.4% في المصرف العالمي ، لزيادة نسبة الحصة الحالية من 28.6% الي 60% في المصرف العالمي.

4- رفعت شركة أجيالتي العامة للتخزين ش.م.ك.ع (أجيالتي) دعوى ضد وزير التجارة والصناعة، طالبة إلغاء تنفيذ القرار الإداري الصادر عن المدير العام للهيئة العامة للصناعة، والذي يأمر بإلغاء أجيالتي.

5- حصلت شركة الفزين لصناعة الكيماويات البترولية (الفزين) بالموافقة على شراء حصة إضافية بنسبة 8.83% من رأس مال شركتها التابعة الشركة الوطنية للخدمات البترولية (نابيسكو) بإجمالي قيمة لا تتعدى مبلغ 10.60 مليون دينار كويتي وفي حال استكمال تنفيذ الصفقة سترفع نسبة ملكية المجموعة من 51.6% إلى نسبة 60.52%.



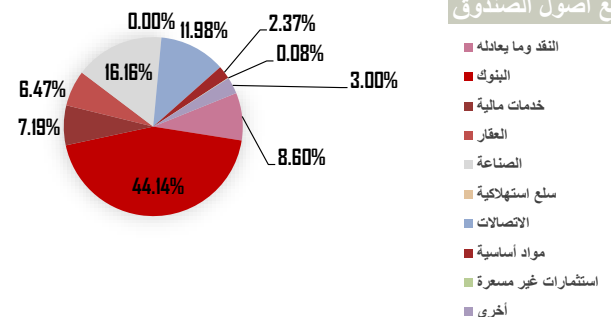
أداء الصندوق

القيمة	الرؤية	د.ك.
الشهر الحالي	5.4%	
منذ بداية السنة	-18.3%	
منذ التأسيس	127.4%	
	4.6%	

نسبة التذبذب

نسبة التذبذب	الرؤية
منذ سنة واحدة	26.8%
منذ 3 سنوات	17.3%
منذ 5 سنوات	14.9%
منذ التأسيس	16.0%

توزيع أصول الصندوق



رفع مسؤولية: النشرة الشهرية التابعة لهذا الصندوق تم إعدادها من قبل مدير الصندوق، وكافة المعلومات الواردة فيها تمثل أحكام وقرارات مدير الصندوق فقط وهي عرضة للتغيير في أي وقت دون أي إشعار. إن هذه الوثيقة لا تشكل عرض لأي شخص، أو إعلان لعرض أو إقتراح أو دعوة لأي شخص للإشتراك في وحدات هذا الاستثمار أو بيع أي وحدات أو أوراق مالية. يجب أن لا يؤخذ أي شيء تم ذكره في هذه الوثيقة على أنه نصيحة أو توصية لشراء أو بيع أو تجميد لهذا الاستثمار. الأداء السابق لهذا الاستثمار ليس دليلًا موثوق به لأداء المستقبل. تفاصيل هذا الاستثمار وشرح كامل عن خصائصه موجودة في نشرة الإكتتاب الخاصة بالصندوق.



AL-ROU'YAH FUND

AL-ROU'YAH Fund
الروية

Kuwait and Middle East Financial Investment Company (K.S.C.P.)

NAV 1.206 KWD

Monthly Performance

Month	2016	2017	2018	2019	2020
January	-5.3%	11.2%	2.4%	0.3%	0.6%
February	-0.1%	-1.4%	-0.3%	-0.2%	-6.7%
March	1.4%	-2.0%	0.2%	6.5%	-22.3%
April	1.5%	-1.1%	-1.1%	1.4%	6.0%
May	-0.6%	-1.0%	-1.3%	2.5%	1.2%
June	-1.7%	0.6%	3.4%	1.3%	3.2%
July	0.1%	3.9%	5.3%	4.6%	-4.0%
August	-1.0%	4.2%	-1.0%	-4.3%	5.4%
September	0.1%	0.7%	-0.1%	-4.7%	
October	0.2%	-4.5%	-2.7%	0.0%	
November	2.4%	-4.3%	1.2%	3.4%	
December	2.2%	0.4%	-1.2%	2.8%	
Annual	-0.9%	5.8%	4.5%	13.8%	-18.3%

Top 5 Holdings (Percentage)

National Bank of Kuwait (NBK)	12.46%
Mobile Telecommunications Co. (Zain)	12.00%
Agility Public Warehousing Company	11.82%
Kuwait Finance House	11.32%
Boubyan Bank	9.79%

Performance Highlights

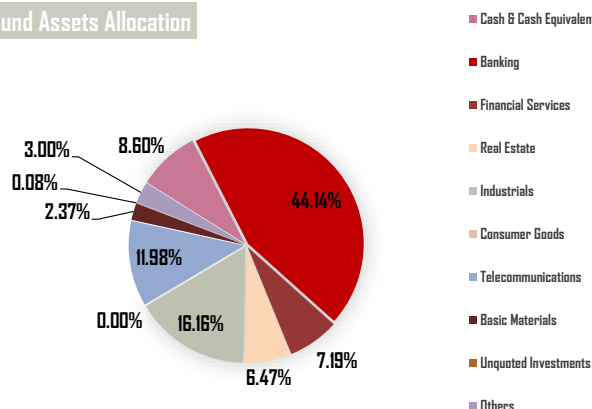
	Value	Al-Rou'yah NAV
Simple Return	One month	5.4%
	YTD	-18.3%
	Absolute	127.4%
CAGR		4.6%

CAGR: Compound Annual Growth Rate

Annualized Volatility

	Al-Rou'yah NAV
1 Year	26.8%
3 Years	17.3%
5 Years	14.9%
Inception	16.0%

Fund Assets Allocation



Fund Objective

Invest fund capital through the sale and purchase of securities of companies listed on the Kuwait Stock Exchange. In addition invests cash surplus in first issues and government bonds and public offerings expected to be listed, including the use of any licensed financial instruments and can also invest surpluses in short and medium-term deposits, while awaiting other investment opportunities. And to provide investment opportunities based on fundamentals and thorough research to achieve the highest possible return at limited risk levels.

Key Facts

Nominal Unit Value	1.000	KWD
Fund Inception Date	29-Jun-2002	
Fund Expiry Date	21-May-2032	
Fund Age	18.25	Yrs
Currency	Kuwaiti Dinar	
Fund Structure	Open-Ended	
Fund Nature	Traditional	
Valuation/Subscription/Redemption Management Fees	Monthly (KWD)	1.75% Per Annum
Subscription Fees	2.0%	
Current Capital (Net Assets Value)	10,788,264	KWD
Current Capital (Number of Units)	8,947,705	
Cash Dividend Since Inception	35%	
Bonus Since Inception	55%	
Auditors	RSM Albazie & Co	
Custodian/Investment Monitor	Gulf Custody Company	

KSE Overview

Indices					Trading Statistics			
Kuwait Indices	31/Aug/20	31/Jul/20	MoM%	YTD-20	Trading Parameters	31/Aug/20	31/Jul/20	MoM%
Premier Index	5,854.56	5,415.27	8.1%	-16.1%	Volume (Mn)	3,772.52	2,572.75	46.6%
All Shares Index	5,294.29	4,968.23	6.6%	-15.7%	Value (KWD Mn)	690.84	528.70	30.7%
Main Index	4,184.84	4,085.97	2.4%	-14.8%	Deals	163,394	134,958	21.1%

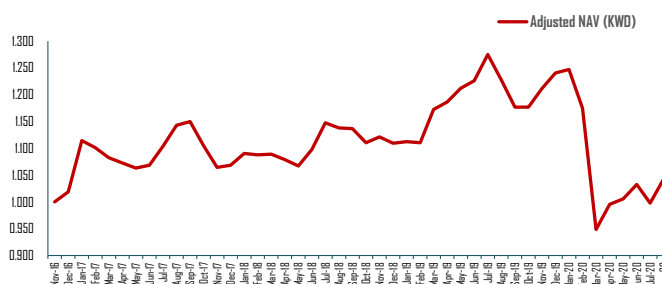
1-ALAFCO announced that it has discontinued its legal claim against Boeing and will purchase 20 aircraft, from its placed order book of 40.

2-KIB obtained the Capital Markets Authority's approval on the prospectus of issuing Sukuk for an amount of USD 750 Million under the Sukuk program for an amount up to USD 2 Billion.

3-GFH Financial Group has completed a strategic acquisition of a majority stake of 50.4% of Global Banking Corporation B.S.C. (GB Corp) thereby increasing the existing stake from 28.6% up to 60%.

4-Agility filed a suit against the Minister of Commerce and Industry, requesting the cancellation of the administrative resolution issued by the director-general of the Public Authority for Industry, which orders the eviction of Agility.

5-Qurain Petrochemical received an approval to purchase an additional 8.83% equity stake of its subsidiary NAFESCO at a total deal consideration not exceeding KWD 10.60 million. Post this, Qurain's ownership in NAFESCO will increase from 51.69% to 60.52%.



Disclaimer: The fund's newsletter is prepared by the fund's manager, and all information listed in this document define the fund manager's present judgments and decisions and are subject to change without any notice. This document does not constitute an offer to anyone, or an advertisement in respect of an offer or a proposal or an invitation to anyone to subscribe to units of the investment fund or purchase any units or securities. Nothing in this document should be taken as an advice and therefore it is not a recommendation to purchase, sell or hold this investment. Past performance is not a reliable guide to future performance. Details of this investment and a full explanation of its characteristics is given in the fund's prospectus.