



صندوق الهدى الإسلامي

شركة الكويت والشرق الأوسط للاستثمار المالي (ش.م.ك.م.)



صافي قيمة الوحدة 0.632 د.ك.

أهداف الصندوق

الاستثمار في أسهم بعض الشركات الكويتية والغير كويتية المدرجة في سوق الكويت للأوراق المالية، وكذلك الشركات المساهمة الكويتية وغير الكويتية المقبلة على الإدراج في سوق الكويت للأوراق المالية، والتي لا يتعارض نشاطها أو تعاملها مع أنظمة وضاوابط الشريعة الإسلامية وحسب ما يحدده المدقق الشرعي الخارجي

معلومات هامة

القيمة الاسمية للوحدة	1.000 د.ك.
تاريخ البدء بالصندوق	22 يونيو 2002
تاريخ إنتهاء مدة الصندوق	5 مايو 2022
مدة الصندوق	19.53 سنة
العملة	دينار كويتي
شكل الصندوق	مفتوح
طبيعة الصندوق	متوافق مع الشريعة الإسلامية
التقييم/الاشتراك/الاسترداد	شهري (الدينار الكويتي)
رسوم الإدارة	2.00% سنوياً
رسوم الاشتراك	0.3%
رأس المال الحالي (صافي أصول الصندوق)	4,046,115 د.ك.
رأس المال الحالي (عدد الوحدات)	6,407,110
الأرباح النقدية	455%
أسهم المنحة	63%
مراقب الحسابات الخارجي	شركة النصف وشركاه BDO
أمين الحفظ / مراقب الإستثمار	الشركة الخليجية لحفظ الأوراق المالية

الأداء الشهري

الشهر	2017	2018	2019	2020	2021
يناير	18.4%	4.0%	-2.2%	-0.6%	2.4%
فبراير	-3.8%	0.3%	-1.1%	-5.2%	-1.4%
مارس	-0.4%	0.5%	4.7%	-19.6%	3.8%
أبريل	-1.8%	0.9%	-0.8%	6.1%	10.0%
مايو	1.0%	2.4%	1.1%	-0.3%	0.8%
يونيو	1.8%	4.1%	-0.2%	4.9%	0.5%
يوليو	4.9%	9.3%	6.3%	-2.1%	1.4%
أغسطس	2.5%	1.9%	-4.8%	5.5%	1.2%
سبتمبر	-0.1%	0.9%	-3.0%	4.7%	-1.2%
أكتوبر	-2.0%	-0.4%	-1.2%	1.0%	0.6%
نوفمبر	-3.2%	-1.1%	3.7%	2.5%	-5.2%
ديسمبر	1.1%	-2.8%	6.2%	3.2%	2.8%
سنوي	17.8%	21.5%	8.3%	-2.9%	16.0%

أكبر خمس شركات في الصندوق (النسبة)

شركة القرين لصناعة الكيماويات البترولية	15.16%
شركة الاتصالات المتنقلة (زين)	14.44%
شركة جاسم للتقنيات والمناولة	13.83%
شركة الخليج للكابلات والصناعات الكهربائية	8.45%
بنك الكويت الدولي	8.33%

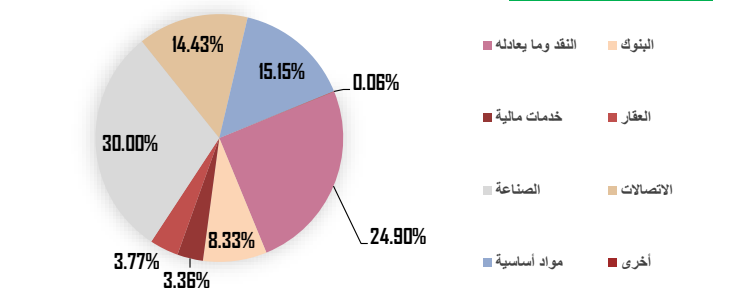
أداء الصندوق

القيمة	صندوق الهدى الإسلامي
0.632 د.ك.	
الشهر الحالي	2.8%
منذ بداية السنة	16.0%
منذ التأسيس	54.6%
	2.3%

نسبة التذبذب

صندوق الهدى الإسلامي	منذ سنة واحدة
12.5%	منذ 3 سنوات
17.0%	منذ 5 سنوات
16.5%	منذ ديسمبر 2006
18.3%	

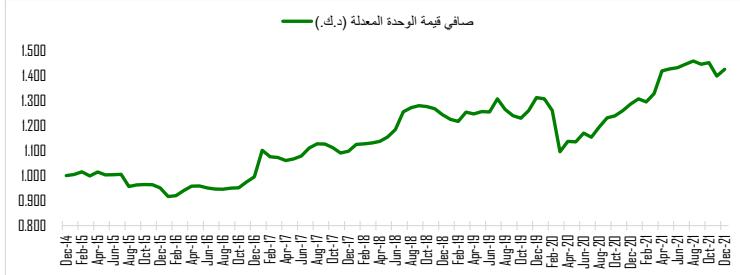
توزيع أصول الصندوق



أداء سوق الكويت للأوراق المالية

المؤشرات			إحصائيات التداول		
المؤشرات الكويتية	كما في	كما في	التغير %	كما في	الموضوع
	31-Dec-2021	30-Nov-2021		30-Nov-2021	
السوق الأول	7,639.11	7,345.47	-45.0%	10,600.86	الكمية
مؤشرات الأسهم	7,043.16	6,789.96	-31.3%	1,699.88	القيمة
المؤشر الرئيسي	5,886.27	5,718.92	-40.2%	372,993.00	الحقوق

- يعد التنسيق ما بين البنك الأهلي المتحد ش.م.ب مع بيتك حول الاستحواذ المحتمل على البنك من قبل بيتك، وافق مجلس إدارة البنك الأهلي المتحد على القيام بتحديث دراسات التقصي النافي للجهالة، ومن ضمنها تقييم الأثر على معدل التبادل النهائي للأسهم.
- يعد منح يوباك تسهيلات قصيرة الأجل لاستثمارها في تطوير مشروع الريم مول في أبوظبي، أفادت أجيالتي بأنه قد تم استرداد مبلغ 26 مليون د.ك من مبلغ الدين، وذلك من خلال التسهيلات الائتمانية المستخدمة في تمويل المشروع.
- تلقت شركة زين عرض شراء غير ملزم من قبل شركة انكتس هولدنغ ليميتد للاستحواذ على حصة 100% في شركة زين السودان، والشركة الكويتية السودانية بقيمة 1.3 مليار دولار أمريكي.
- حصل بنك بوبيان على تمويل مريحة لمدة 3 سنوات من قبل مجموعة من البنوك الأسبوية بقيمة 150 مليون د.ك تقريباً.
- أتمت شركة الخليج للكابلات والصناعات الكهربائية صفقة شراء ونقل ملكية 25.516% من أسهم شركة الصناعات الهندسية الثقيلة وبناء السفن "سفن" بإجمالي مبلغ 27 مليون د.ك تقريباً.



رفع مسؤولية: النشرة الشهرية الدائمة لهذا الصندوق تم إعدادها من قبل مدير الصندوق، وكافة المعلومات الواردة فيها تمثل أحكام وقرارات مدير الصندوق فقط وهي عرضة للتغيير في أي وقت دون أي إشعار. إن هذه الوثيقة لا تشكل عرض لأي شخص، أو إعلان لعرض أو اقتراح أو دعوة لأي شخص للاشتراك في وحدات هذا الاستثمار أو بيع أي وحدات أو أوراق مالية. يجب أن لا يؤخذ أي شيء تم ذكره في هذه الوثيقة على أنه نصيحة أو توصية لشراء أو بيع أو تجديد لهذا الاستثمار. الأداء السابق لهذا الاستثمار ليس دليل موثوق به لأداء المستقبل. تفاصيل هذا الاستثمار وشرح كامل عن خصائصه موجودة في نشرة الاكتتاب الخاصة بالصندوق.



AL-HUDA ISLAMIC FUND

Kuwait and Middle East Financial Investment Company (K.S.C.P.)



NAV 0.632 KWD

Monthly Performance

Month	2017	2018	2019	2020	2021
January	18.4%	4.0%	-2.2%	-0.6%	2.4%
February	-3.8%	0.3%	-1.1%	-5.2%	-1.4%
March	-0.4%	0.5%	4.7%	-19.6%	3.8%
April	-1.8%	0.9%	-0.8%	6.1%	10.0%
May	1.0%	2.4%	1.1%	-0.3%	0.8%
June	1.8%	4.1%	-0.2%	4.9%	0.5%
July	4.9%	9.3%	6.3%	-2.1%	1.4%
August	2.5%	1.9%	-4.8%	5.5%	1.2%
September	-0.1%	0.9%	-3.0%	4.7%	-1.2%
October	-2.0%	-0.4%	-1.2%	1.0%	0.6%
November	-3.2%	-1.1%	3.7%	2.5%	-5.2%
December	1.1%	-2.8%	6.2%	3.2%	2.8%
Annual	17.8%	21.5%	8.3%	-2.9%	16.0%

Top 5 Holdings (Percentage)

Qurain Petrochemical Industries Co.	15.16%
Mobile Telecommunications Co. (Zain)	14.44%
Jassim Transport & Stevedoring Company	13.83%
Gulf Cable & Electrical Industries Co.	8.45%
Kuwait International Bank	8.33%

Performance Highlights

Al-Huda Islamic NAV		
Value	0.632	KWD
Simple Return	One month	2.8%
	YTD	16.0%
	Absolute since Inception	54.6%
CAGR	Since Inception	2.3%

CAGR: Compound Annual Growth Rate

Annualized Volatility

Al-Huda Islamic NAV	
1 Year	12.5%
3 Years	17.0%
5 Years	16.5%
Since Dec' 06	18.3%

Fund Objective

To obtain high return through investing in certain Kuwaiti companies listed on the Kuwait Stock Exchange whose activity or dealing does not conflict with the regulation and controls of the Islamic Sharia, in accordance with the instruction of the External Sharia Auditor.

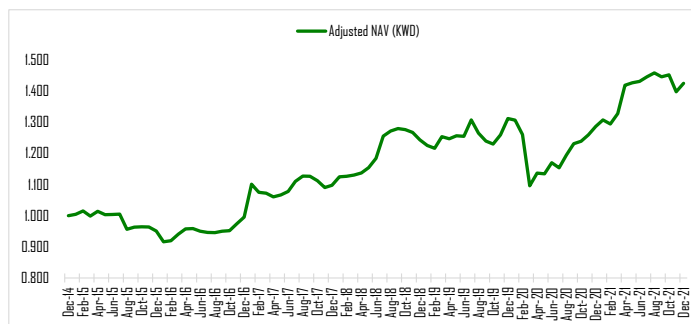
Key Facts

Nominal Unit Value	1.000	KWD
Fund Inception Date	22-Jun-2002	
Fund Expiry Date	5-May-2022	
Fund Age	19.53	Yrs
Currency	Kuwaiti Dinar	
Fund Structure	Open-Ended	
Fund Nature	Sharia Compliant	
Valuation/Subscription/Redemption	Weekly/Monthly	
Management Fees	2.00%	Per Annum
Subscription Fees	0.3%	
Current Capital (Net Assets Value)	4,046,115	KWD
Current Capital (Number of Units)	6,407,110	
Cash Dividend Since Inception	455%	
Bonus Since Inception	63%	
Auditors	BDO Alhusif & Co	
Custodian/Investment Monitor	Gulf Custody Company	

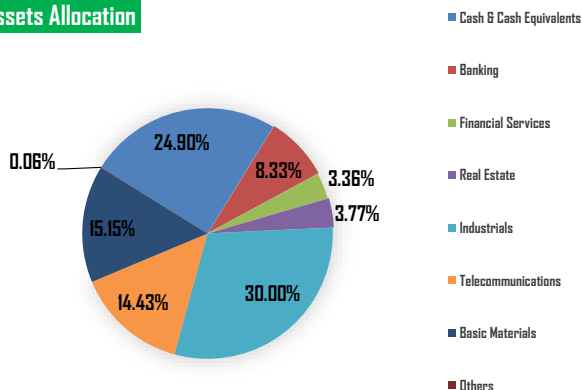
KSE Overview

Indices					Trading Statistics			
Kuwait Indices	31/Dec/21	30/Nov/21	MoM%	YTD-21	Trading Parameters	31/Dec/21	30/Nov/21	MoM%
Premier Index	7,639.11	7,345.47	4.0%	26.2%	Volume (Mn)	5,832.70	10,600.86	-45.0%
All Shares Index	7,043.16	6,789.96	3.7%	27.0%	Value (KWD Mn)	1,168.36	1,699.88	-31.3%
Main Index	5,886.27	5,718.92	2.9%	29.3%	Deals	222,999	372,993	-40.2%

1. In coordination with KFH, AUB Board of Directors agreed to the update of due diligence studies and resumption of all procedures related to the potential acquisition, which includes the assessment of final share exchange ratio.
2. After extending short term debt to UPAC to invest in Reem Mall project, Agility announced the settlement of part of the loan, via refund due from credit facility utilized to fund the project.
3. Zain announced a non-binding offer to acquire 100% share stake in Zain Sudan & Kuwait Sudanese Holdings for an amount of USD 1.3 billion.
4. Boubyan Bank has received a KD 150 million approximately Murabaha finance over a period of 3 years from a group of Asian banks.
5. Gulf Cable & Electrical Industries has finalized the process of Buy & Transfer of ownership of 25.516% shares of Heavy Engineering Industries & Shipbuilding Co. with total amount of KD 27 million approximately.



Fund Assets Allocation



Disclaimer: The fund's newsletter is prepared by the fund's manager, and all information listed in this document define the fund manager's present judgments and decisions and are subject to change without any notice. This document does not constitute an offer to anyone, or an advertisement in respect of an offer or a proposal or an invitation to anyone to subscribe to units of the investment fund or purchase any units or securities. Nothing in this document should be taken as an advice and therefore it is not a recommendation to purchase, sell or hold this investment. Past performance is not a reliable guide to future performance. Details of this investment and a full explanation of its characteristics is given in the fund's prospectus.